

Mathématiques

We have completed the math activity (see website).

Parent Signature



Étude de mots

ouill

ouille

Jour 1

Lis l'histoire du son de la semaine. Surligne les mots qui contiennent le son de la semaine.

Jour 2

Écris les mots que tu connais avec le son de la semaine dans les tableaux. N'oubliez pas que vous pouvez utiliser les mots de l'histoire ou de ta tête.

Les mots de 1 syllabe

1.	4.
2.	5.
3.	6.

Les mots de 2 syllabes

1.	4.
2.	5.
3.	6.

Les mots de 3 syllabes

1.	3.
2.	4.

Les mots de 4 syllabes ou plus

1.	2.
----	----

Jour 3

Écris des belles phrases avec plusieurs mots du son de la semaine.

2e année = 2 phrases 3e année = 3 phrases

Jour 4

Écris le mot qui correspond avec la définition. Essaie de le faire sans regarder. N'oubliez pas que le mot va toujours contenir le son de la semaine.

Regarde dans un dictionnaire ou un livre pour corriger tes mots.


Si je saute dans l'eau je vais être ...	_____
Je suis un amphibien qui peut bien sauter.	_____
Pour préparer un thé, je dois faire _____ l'eau.	_____
Tu ne peux pas me toucher sous les pieds car je suis très...	_____
Je suis un fruit orange que l'on sculpte à l'Halloween.	_____

2e année = Un défi si tu veux essayer.

3e année = Écris la définition de chaque mot.

_____ _____	gazouiller
_____ _____	douille
_____ _____	vadrouille

Gribouille dans son fauteuil

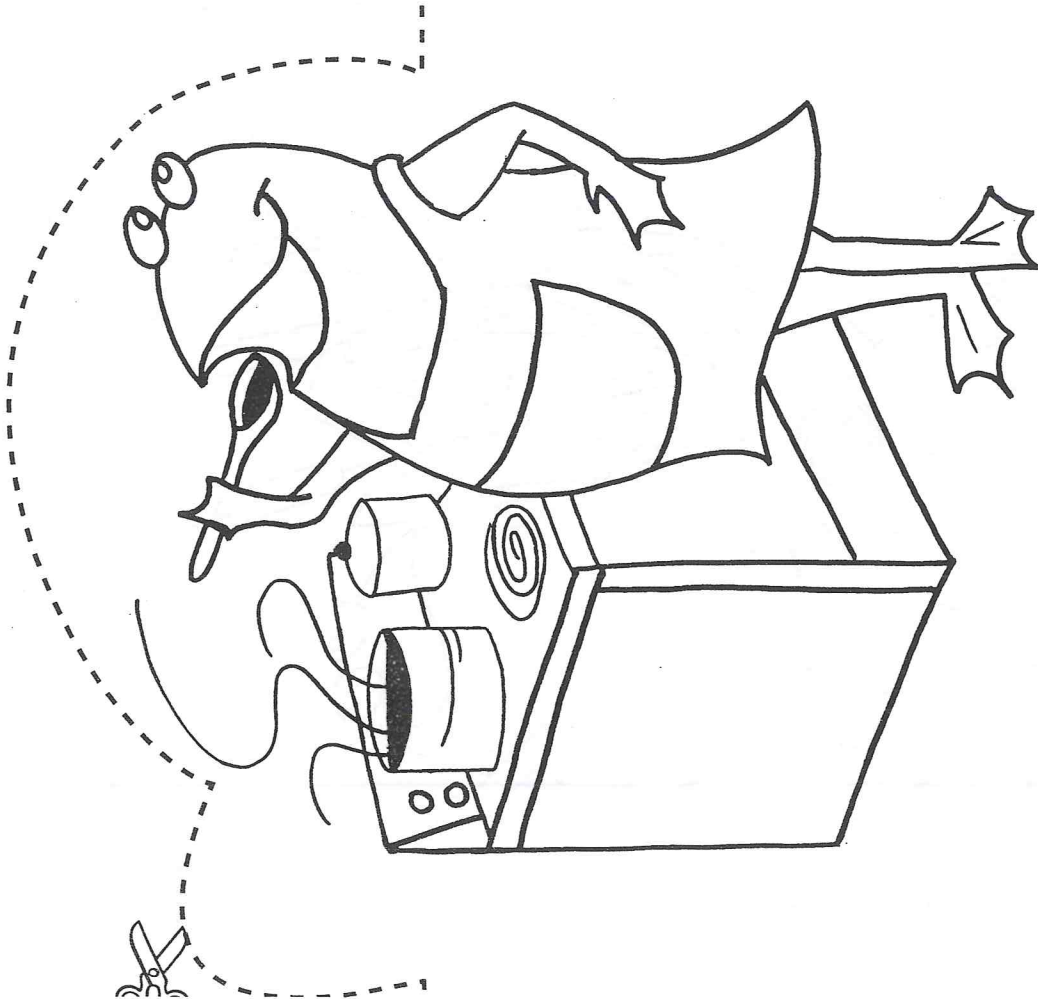


Fais des pantoufles à Gribouille.




Gribouille la grenouille
Passe la vadrouille.
Elle débarbouille
Le feuillage de ses quenouilles.





Gribouille la grenouille
 Fait cuire des feuilles et des nouilles.
 Elle prépare une ratatouille
 Et un bouillon de citrouille.



Gribouille la grenouille
 Est assise dans son fauteuil.
 Elle attend ses invités
 Rouilli l'écureuil et Seul le chevreuil.

