

Mathématiques

We have completed the math activity (see website).

Parent Signature



Étude de mots

tion

Jour 1

Lis l'histoire du son de la semaine. Surligne les mots qui contiennent le son de la semaine.

Jour 2

Écris les mots que tu connais avec le son de la semaine dans les tableaux. N'oubliez pas que vous pouvez utiliser les mots de l'histoire ou de ta tête.

Les mots de 1 syllabe

1.	4.
2.	5.
3.	6.

Les mots de 2 syllabes

1.	4.
2.	5.
3.	6.

Les mots de 3 syllabes

1.	3.
2.	4.

* boni * Les mots de 4 syllabes ou plus

1.	2.
----	----

Jour 3

Écris des belles phrases avec plusieurs mots du son de la semaine.

2e année = 2 phrases 3e année = 3 phrases

Jour 4

Écris le mot qui correspond avec la définition. Essaie de le faire sans regarder. N'oubliez pas que le mot va toujours contenir le son de la semaine.

Regarde dans un dictionnaire ou un livre pour corriger tes mots.

Les étapes qu'il faut suivre pour faire quelque chose.	_____
Pour chaque problème il y a toujours une _____	_____
Un verbe est un mot d' _____	_____
Ce qu'on mange avant d'aller jouer dehors.	_____
Avant de lire une histoire, on fait souvent des _____	_____

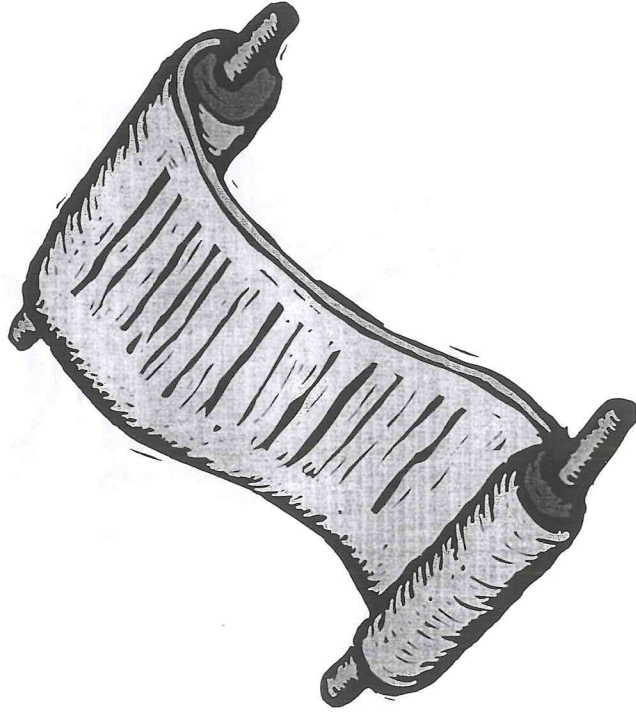
2e année = Un défi si tu veux essayer.

3e année = Écris la définition de chaque mot.


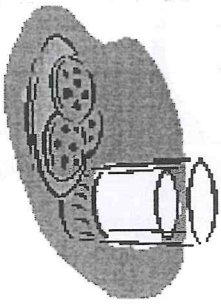

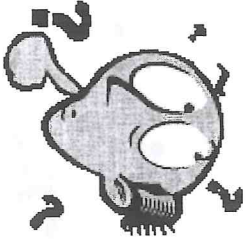

_____ _____	la communication
_____ _____	une invention
_____ _____	une potion



Les instructions magiques nous permettent à trouver la solution à tous les problèmes de la vie. Elles sont faciles à suivre :



Les instructions magiques




En premier je fais la soustraction de cinq moins trois.

Ensuite je pense à mon émotion préférée.

Puis, je prends huit pas à direction gauche.

Ensuite je mange une collation.

Puis je compte ma collection d'inventions.



Enfin je fais une action de ninja et je maintiens cette position pendant toute la récréation.

Voilà! J'ai trouvé la solution!